

**Équipement :**

En 10 points : 2 barres de 3m formant un couloir large de 3m, et 4 cônes formant une zone de 1m au centre du dispositif représentant la porte de départ (D) et d'arrivée (A).

En 15 points : 2 barres de 3m formant un couloir large de 3m et 4 cônes de part et d'autre du couloir représentant la porte de D et de A.

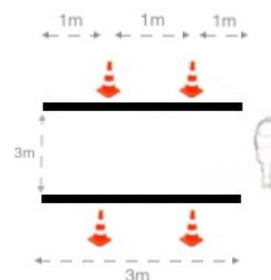
En 20 points : 2 barres de 3m (à la suite) et 4 cônes formant une zone de 4m au centre du dispositif représentant la porte de D et de A.

**Temps autorisé :** 1 minute

**Descriptif :** Le cavalier fait réaliser un déplacement latéral à son cheval au choix, de la gauche vers la droite ou de la droite vers la gauche, en fonction du contrat choisi en respectant les contraintes imposées par son contrat. Le cavalier et le cheval commencent et terminent immobiles. Le chronomètre démarre au premier mouvement du cavalier et/ou du cheval et s'arrête au dernier mouvement du cavalier et/ou du cheval.

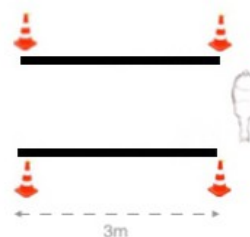
**Contrat 10 points :** Le cheval est placé au niveau du couloir de barres et avant la première ligne de plots représentant le départ. Le cavalier peut être, ou non, dans le couloir durant toute la durée de l'exercice. Il fait réaliser à son cheval un déplacement latéral sans que celui-ci ne sorte du couloir et jusqu'à passer la seconde ligne de plots représentant l'arrivée.

Contrat en 10 points



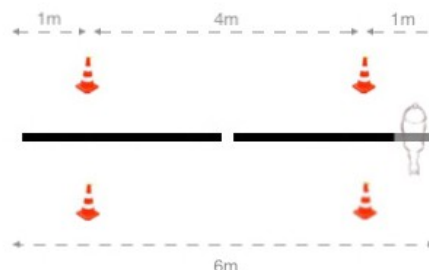
**Contrat 15 points :** Le cheval est placé au niveau du couloir de barres et avant la première ligne de plots représentant le départ. Le cavalier peut être, ou non, dans le couloir durant toute la durée du dispositif. Il fait réaliser à son cheval un déplacement latéral sans que celui-ci ne sorte du couloir et jusqu'à passer la seconde ligne de plots représentant l'arrivée.

Contrat en 15 points



**Contrat 20 points :** Le cheval est placé à cheval sur la barre de déplacement latéral et avant la première ligne de plots représentant le départ. Le cavalier se déplace où il souhaite. Il fait réaliser à son cheval un déplacement latéral au dessus de la barre jusqu'à passer la seconde ligne de plots représentant l'arrivée.

Contrat en 20 points



© Association Equifeel-Partage

**Bonus :**

- + 2 points si le contrat est réalisé sans stick ou utilisation du bout de la longe (valable pour les 3 contrats)
- + 2 points si le contrat est réalisé en élastique (valable pour les 3 contrats)
- + 2 cavalier reste en dehors du couloir du début jusqu'à la fin de l'exercice (valable pour le contrat en 10 et 15 points)
- + 2 points de continuité du mouvement qui sera attribué si le cheval n'a pas besoin d'effectuer d'arrêt, y compris dans les demandes d'ajustement et/ou correction de trajectoire par le cavalier (valable pour les 3 contrats)
- + 4 points si le contrat est réalisé en liberté (valable pour les 3 contrats)

**Pénalités spécifiques à ce dispositif (les pénalités générales applicables sont disponibles sur une fiche à part) :**

- Posé d'un pied du cheval en dehors du couloir (contrat en 10 et 15 points) : -2 points par pied applicable plusieurs fois.
- Posé d'un antérieur ou d'un postérieur du cheval en dehors de la barre (contrat en 20 points) : -2 points par pied applicable plusieurs fois.
- Sortie des quatre pieds du cheval en dehors du couloir (contrat en 10 et 15 points) : contrat ramené à zéro.
- Sortie des quatre pieds du cheval d'un côté ou de l'autre de la barre (contrat en 20 points) : contrat ramené à zéro.

**NB :** Dans le cas où votre contrat est ramené à 0, il vous sera attribué tout de même 5 points de participation dans le but de valoriser le travail effectué avec votre cheval durant le mois, et encourager les publications en cas de non réussite.

Vidéo : <https://www.youtube.com/watch?v=3NnKP8FYp4c>